

COMMENT UTILISER LE SERVICE EasySms :

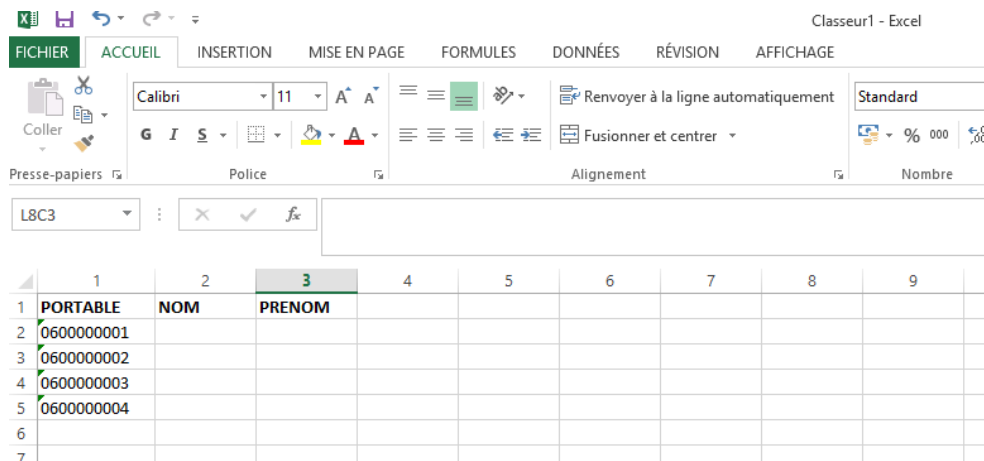
Envoyer des milliers de SMS à partir d'un seul email, est maintenant possible !

Notre solution permet d'envoyer une multitude de messages SMS à partir d'un **seul** email, Il suffit de préparer un email avec le texte de vos SMS dans le corps de l'email. Deux tâches à effectuer :

a) Vous adressez votre email au destinataire multi-sms@gateway.efidem.com.

b) Vous ajoutez une pièce jointe nommée LISTE.TXT (fichier Bloc Note) ou LISTE.xls (Fichier Excel) contenant les numéros de téléphones portables à qui vous désirez envoyer votre message. **En Excel, vous pouvez appeler votre liste par n'importe quel nom à condition que celui-ci commence par EFIDEM**, en majuscules ou minuscules. En Excel aussi, **la colonne contenant les numéros de portables doit s'intituler « Portable » ou « SMS »**, en A1 par exemple.

Exemple de fichier de destinataires Excel :



1	2	3	4	5	6	7	8	9
PORTABLE	NOM	PRENOM						
0600000001								
0600000002								
0600000003								
0600000004								

Exemple de fichier de destinataires de type .txt ci-dessous :

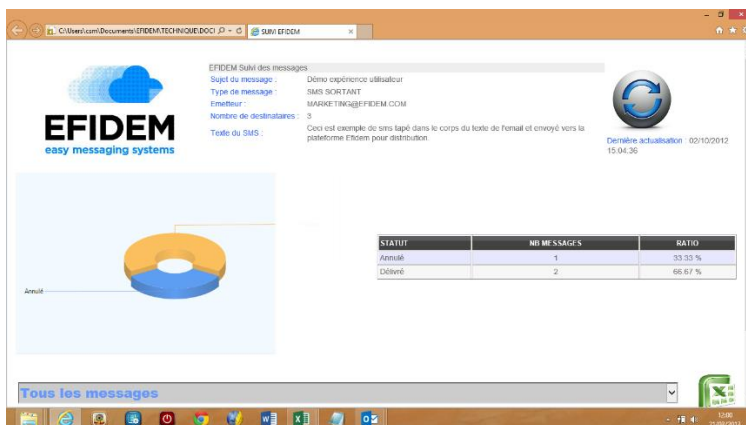
<p>Exemple de fichier de destinataire</p> <p>LISTE.txt - Bloc-</p> <p>Fichier Edition</p> <p>0600000001 0600000002 0700000001</p>	<p>Voici un exemple d'email :</p> <p>Envoyer À... multi-sms@gateway.efidem.com</p> <p>Cc...</p> <p>Cci...</p> <p>Objet : Sujet de votre message (non utilisé)</p> <p>Ecrivez ici le texte que vous désirez envoyer</p>
---	--

Attention : N'oubliez pas d'effacer votre signature. Vous devez inclure dans le corps du mail **uniquement le texte du SMS, en texte brut, sans sauts de ligne et en moins de 160 caractères**. Vous pouvez aussi indiquer la fin de votre texte SMS par #####, nos systèmes ne transmettront que les caractères précédents les #####.

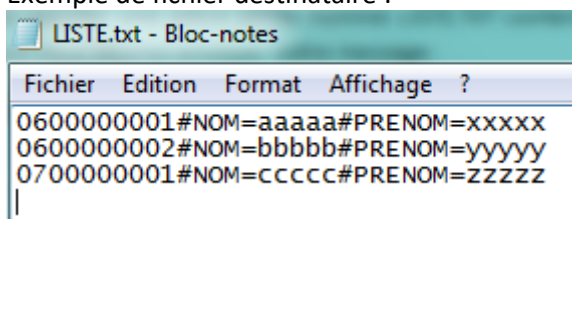
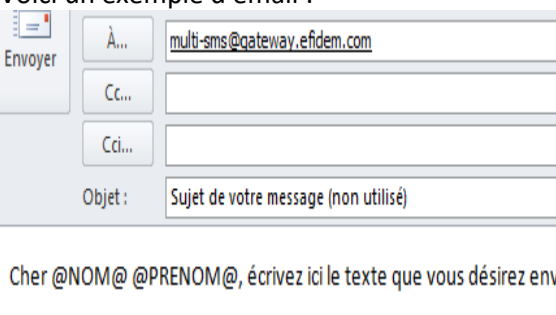
Après votre envoi **vous recevrez une notification sur votre adresse mail**, en cliquant sur cette notification, vous pourrez suivre l'évolution de votre envoi en temps réel :



Ce rapport dynamique comprend **toutes les statistiques de l'opération**, les « délivrés », les « attentes » retour opérateur, les « annulés » et les éventuels sms « en erreur » :



Il est aussi possible d'écrire un message **contenant des champs variables**. Comme vous pouvez le voir ci-dessous, il vous suffit d'écrire les champs variables NOM ou PRENOM entouré du signe @ dans le corps de texte de votre message email. Ces champs se retrouvent dans votre fichier texte comme dans la capture d'écran ci-dessous.

<p>Exemple de fichier destinataire :</p> 	<p>Voici un exemple d'email :</p> 
--	--

Notre plateforme envoie un message personnalisé à chacun de vos destinataires. Par exemple, le premier message sera « Cher aaaaa xxxxx, écrivez ici le texte ».

Avec EFIDEM, envoyer des milliers de SMS devient un jeu d'enfants.